




## 8X20 SCREENPLANT CON TRANSPORTADOR DE ALIMENTACION INTEGRADO

Para los productores que exigen el cribado de múltiples productos, la planta de cribado 8x20 con transportador de alimentación integrado puede producir hasta cuatro productos simultáneamente, tres con tamaño absoluto o regresa el producto sobre tamaño para re-triturarse.

### CARACTERISTICAS PRINCIPALES


- » Criba 8x20 de tres camas con triple eje.
- 1** El transportador de alimentación integrado de 60" permanece sobre el chasis para transportarse, eliminando la necesidad de un transportador separado.
- 2** Cada cama de cribado cuenta con cuatro compuertas de mezcla, lo que permite una amplia gama de mezclas de productos.
- » Sistema hidráulico de 6 patas de elevación y nivelación para montar y desmontar fácil y rápido puede operarse sobre las patas hidráulicas.




### CARACTERISTICAS ADICIONALES

- » Sistema completo de planta de cribado. Solo agrega transportadores radiales de apilamiento para apilado de materiales
- » Produce hasta cuatro productos simultáneamente, tres con tamaño absoluto o regresa el producto sobre tamaño para re-triturarse.
- » El transportador de finos descarga en el transportador transversal que puede descargar material a ambos costados de la planta.
- » Los transportadores transversales de la cama inferior y media pueden descargar material a cualquier costado de la planta.
- » El sistema de descargas de mezcla permite para el fácil cambio de mallas y mantenimiento.
- » Incluye todos los motores eléctricos y cableado eléctrico.
- » Funciona con controles integrados en nuestra
- » trituradora primaria para la integración al sistema, o con un sistema de control opcional independiente para funcionamiento autónomo y de fácil Integración a otros sistemas.

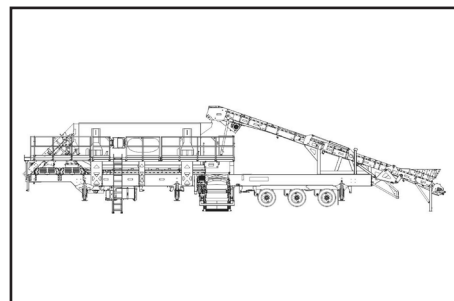
# 8X20 PLANTA DE CRIBA CON TRANSPORTADOR DE ALIMENTACION INTEGRADO



Con plataformas de servicio en ambos lados de la criba que también permanecen sobre el chasis para transportarse.



Incluye todos los motores eléctricos y cableado eléctrico.



## ESPECIFICACIONES TECNICAS DE LA CRIBA 8X20 CON TRANSPORTADOR DE ALIMENTACION INTEGRADO\*

Modelo	
Criba	8x20 Three Deck
Largo de operación	70' 3" / 21.4M
Ancho de operación	16' 5" / 5M
Altura de operación	17' 7" / 5.4M
Peso total	87000lb / 39500kg
Largo de transporte	62' 7" / 19.1M
Ancho de transporte	12' 0" / 3.7M
Altura de transporte	14' 0" / 4.3M
Ancho del transportador transversal de la cama inferior de la criba	36" / 914mm
Ancho del transportador transversal de la cama media de la criba	36" / 914mm
Ancho del transportador debajo de la criba	60" / 1524mm
Ancho del transportador transversal plegable de los finos	42" / 1067mm
Ancho del transportador de alimentación de la planta	60" / 1524mm

\*Especificaciones de diseño sujetas a cambios sin previo aviso.

Comuníquese al +1 419.468.2288 o visite [www.EagleCrusher.com](http://www.EagleCrusher.com)

525 South Market St., Galion, OH 44833 • +1 419.468.2288 • fax: +1 419.468.4840  
 correo electrónico: [sales@eaglecrusher.com](mailto:sales@eaglecrusher.com)

Revisado el 03/2023

 **EAGLE CRUSHER®**

©2023 Eagle Crusher Company, Inc.